

VIKING



Une compagnie de Berkshire Hathaway

CARAVANES DE VOYAGE CONVENTIONNELLES ULTRALÉGÈRES



VIKING

CARAVANES DE VOYAGE ULTRALÉGÈRES
Conçues avec des fonctionnalités qui facilitent le camping



ENSEMBLE DE REMORQUAGE ESSENTIEL SAGA (OBLIGATOIRE)

- Climatiseur au plafond de 13 500 BTU (15K avec canalisation au toit 26SBH)
- Fournaise 20 000 BTU (30K avec canalisation au toit 26SBH)
- Réfrigérateur de 3 pi3 110 volts (essieu simple)
- Chauffe-eau DSI au gaz de 6 gallons
- (2) Stabilisateurs style ciseaux (4 - 26SBH)
- Auvent électrique surdimensionné
- Toilette à chasse d'eau au plancher
- Essieux Dexter® E-Z Lube®(s)
- Freins électriques
- Plaque de protection Diamond 40"
- Préparé pour caméra de recul
- Préparé pour énergie solaire
- Ports USB
- Réfrigérateur gaz/électrique de 7 pi3(Essieux doubles)
- Stéréo AM/FM Bluetooth avec application pour contrôle (2) Haut-parleurs extérieur (2) intérieure (26SBH)

CHÂSSIS

- Châssis NXG Norco
- Marchepied deux marches
- Pneus radiaux gonflés à l'azote
- Robuste timon
- Chaines de sécurité
- Une bouteille de propane de 20# (deux sur unité deux essieux)

EXTÉRIEUR

- Extérieur robuste en métal .030/.024
- Devant avec profil aérodynamique (le haut ondulé)
- Fenêtres de sécurités à verre teinté
- Puits de lumière dans la salle de bain
- Ventilateur dans la salle de bain
- Connexion câble/satellite
- Lumières DEL extérieures
- Porte d'entrée avec poignée Eurolatch
- Charnière à friction sur la porte d'entrée
- Station extérieure avec douche eau chaude/froide (26SBH)

INTÉRIEUR

- Hauteur intérieure 6' 6"
- Comptoirs sans joints
- Coussin ultra confortable avec une grande densité
- Lumière intérieure DEL
- Évier encastré (Couvert pour évier- 26SBH)
- Cuisinière à 2 brûleurs haute densité (3 brûleurs sur unité deux essieux)
- Ventilateur électrique
- Pompe à eau 12V

OPTIONS

- Marchepied robuste (entrée principale)
- Réfrigérateur gaz/électrique de 3.0 pi3 (Essieu unique)
- Pneu de secours avec support
- Smart Jack
- Support à vélo "Jack It"
- Lit Murphy (21SBH)
- Ensemble cuisine- Four à micro-ondes et cuisinière à 3 brûleurs avec four (21SBH)
- Ensemble de cuisines extérieures - Réfrigérateur 1.7 pi.cu., évier, grille BBQ, connexion rapide au propane (26SBH)
- Ensemble Tout Terrain- Essieu inversé, pneus tout terrain 15" (essieu unique seulement)
- Réfrigérateur 12V 10.7 pi.cu. (26SBH) au lieu d'un réfrigérateur gaz/électrique de 7 pi.cu.

CONSTRUCTION



Rangement sous le lit avec amortisseurs



Stores de nuit plissés avec valence supérieure



Robustes stabilisateurs qui ajoutent du confort




Ports USB partout



Comptoirs sans joints en thermoplastique avec évier encastré surdimensionné, couverts d'évier et robinet à col de cygne résidentiel



Châssis NXG Norco avec boulons Huck qui ajoutent de la durabilité



Les sangles Hurricane ajoutent force et sécurité



Tête d'égout pivotante pour un positionnement facile et une meilleure garde au sol



Porte avec charnière à friction supérieure avec poignée de porte Eurolatch



Éclairage DEL écoénergétique avec éclairage de sécurité extérieur. (lumières DEL au plancher sur Saga 26SBH et Viking)



Notre 16SFB est une parfaite unité pour partir en couple ou en famille. Nos Sagas offrent beaucoup de rangement partout.

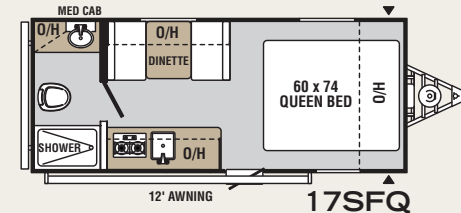
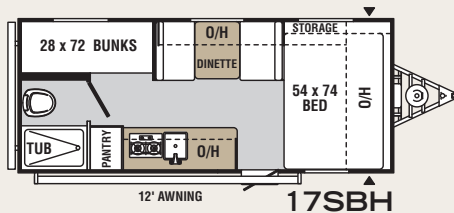
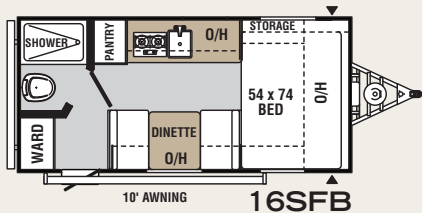
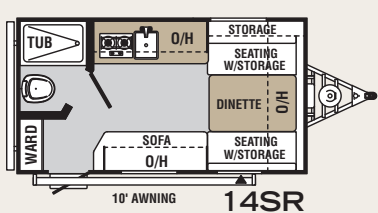
Les modèles Viking Saga à valeur ajoutée sont faciles à remorquer, avec la même construction durable que nos caravanes de voyage plus grandes.

7' SAGA	7' 6" SAGA						
MODÈLE	14SR	16SFB	17SBH	17SFQ	21SBH	21SFQ	26SBH
Poids à l'attache	310 lb.	360 lb.	401 lb.	319 lb.	480 lb.	523 lb.	530 lb.
PNBV	2338 lb.	2442 lb.	2694 lb.	2715 lb.	4354 lb.	4324 lb.	5182 lb.
PWV	3810 lb.	3610 lb.	3634 lb.	3830 lb.	6480 lb.	6523 lb.	7530 lb.
Capacité de chargement	1162 lb.	1250 lb.	1039 lb.	1970 lb.	2126 lb.	2199 lb.	2348 lb.
Longueur extérieure pare-chocs au timon	16' 4"	18' 4"	21' 4"	21' 4"	25' 6"	25' 6"	29' 6"
Largeur extérieure	84"	84"	84"	84"	90"	90"	96"
Hauteur extérieure avec A/C	9' 10"	9' 10"	9' 10"	9' 10"	9' 10"	9' 10"	10' 4"
Eau fraîche incluant chauffe-eau	33 gal.	33 gal.	33 gal.	33 gal.	40 gal.	40 gal.	40 gal.
Eaux grises	25 gal.	25 gal.	25 gal.	25 gal.	27 gal.	27 gal.	27 gal.
Eaux noires	25 gal.	25 gal.	25 gal.	25 gal.	27 gal.	27 gal.	27 gal.
Grandeur des pneus radiaux	14"	14"	14"	14"	14"	14"	14"
Grandeur de l'auvent	10'	10'	12'	12'	18'	18'	18'

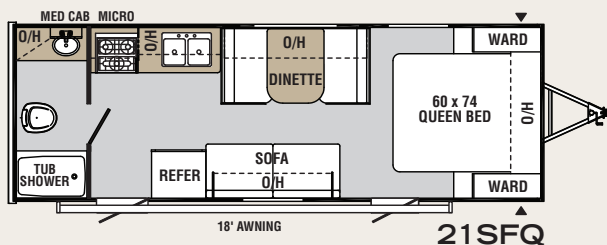
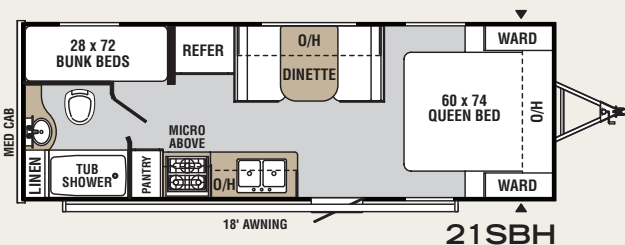
*Les poids montrés sont approximatifs †Moyenne estimée sur la base de construction normale des équipements optionnels. Voir la page arrière pour la définition des poids.



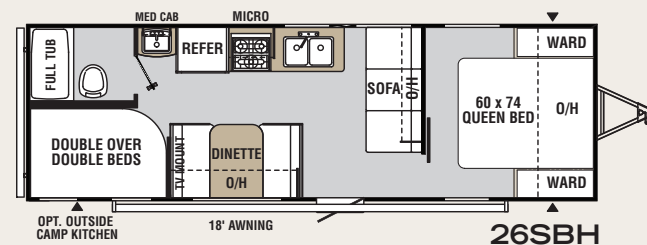
VIKING 7' SAGA



VIKING 7' 6" SAGA



VIKING 8' SAGA




VIKING



Montré avec auvent et barre de lumière DEL, un ou deux haut-parleurs extérieurs.



Contour de bain en ABS de style résidentiel.

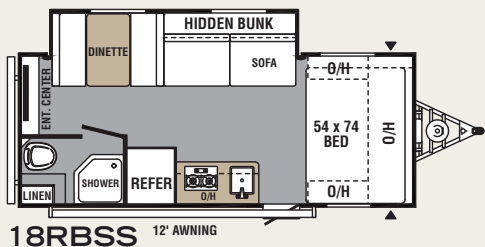
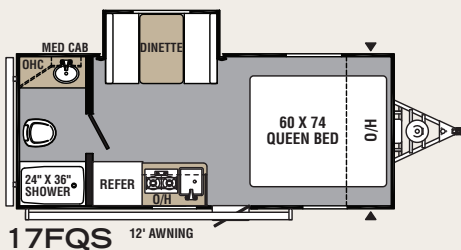
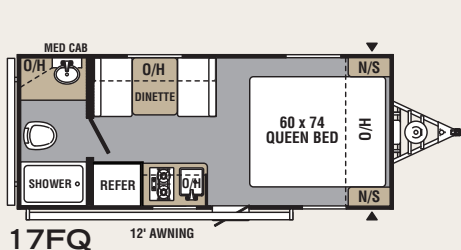
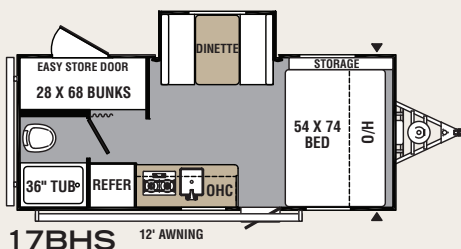
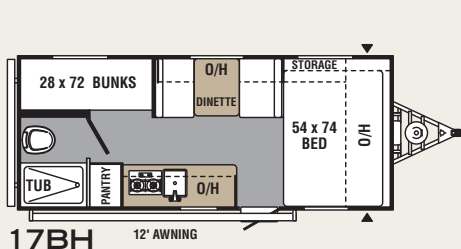


Les caravanes de voyage Viking ultralégères de taille moyenne offrent style, confort et commodités, avec des caractéristiques populaires comme des armoires à mortaise et tenon en bois franc, un plus grand réfrigérateur et de nombreux rangements bien planifiés. Ces unités avec extrémité avant aérodynamique sont équipées d'une plaque de protection de tôle larmée de 40 pouces de haut pour une protection ultime, avec métal lisse au-dessus pour faciliter l'entretien. Montré avec l'ensemble tout-terrain et Smart Jack.

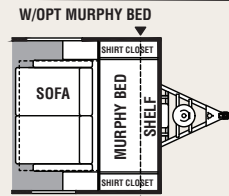
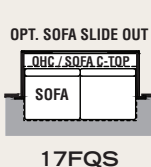


Notre 17BH offre beaucoup de caractéristiques dans une aire de vie confortable. Beaucoup de rangement au spacieux coin repas et à la cuisine bien planifiée, il est facile de profiter de la vie tout en se déplaçant!

VIKING 7' ULTRALÉGÈRES



OPTIONS



17FQ 17FQS, 21BH, 21BHS, 21SBH

ENSEMBLE CAMPING FACILITÉ (OBLIGATOIRE)

- Réfrigérateur gaz/électrique de 7 pi3
- Climatiseur au plafond de 13 500 BTU
- Fournaise 20 000 BTU
- Chauffe-eau DSI au gaz de 6 gallons
- Pneu de secours avec support
- (4) Stabilisateurs style ciseaux
- Stéreo AM/FM Bluetooth avec application pour contrôle (2) Haut-parleurs extérieur (2) intérieure
- Auvent électrique surdimensionné
- Toilette à chasse d'eau au plancher
- Essieux Dexter® E-Z Lube®(s)
- Freins électriques
- Plaque de protection Diamond 40"
- Préparé pour énergie solaire
- Préparé pour caméra de recul
- Ports USB
- Porte d'entrée avec poignée Eurolatch
- Charnière à friction et quincailleries supérieures
- Évier encastré avec couvert
- Dossieret (cuisine)
- Contour de bain en ABS
- Station extérieure avec douche eau chaude/froide

CHÂSSIS

- Châssis NXG Norco
- Marchepied deux marches
- Pneus radiaux gonflés à l'azote
- Robuste timon
- Chaines de sécurité
- Une bouteille de propane de 20# (deux sur unité deux essieux)

EXTÉRIEUR

- Extérieur robuste en métal .030/.024
- Devant plat en métal
- Support à vélo "Jack It"
- Fenêtres de sécurités à verre teinté
- Lumières DEL sur l'auvent
- Puits de lumière dans la salle de bain
- Ventilateur dans la salle de bain
- Connexion câble/satellite
- Lumières DEL extérieures
- Charnière à friction sur la porte d'entrée
- Antenne de TV omnidirectionnelle

INTÉRIEUR

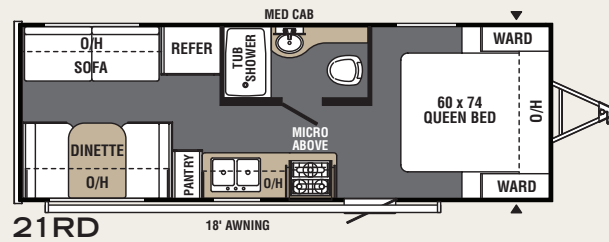
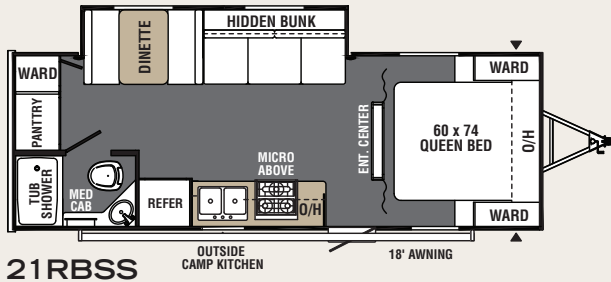
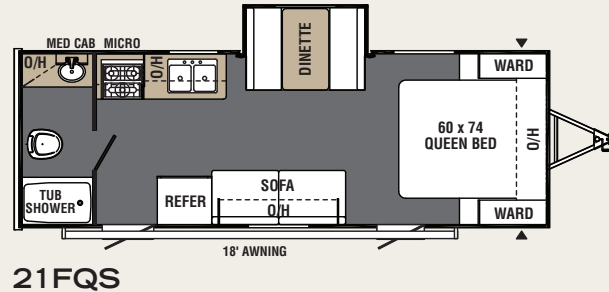
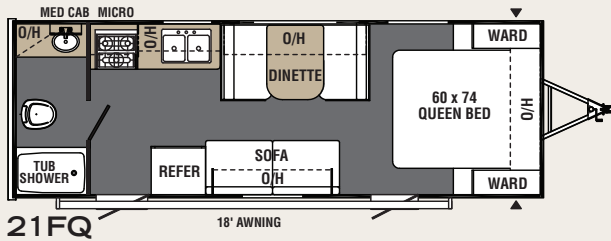
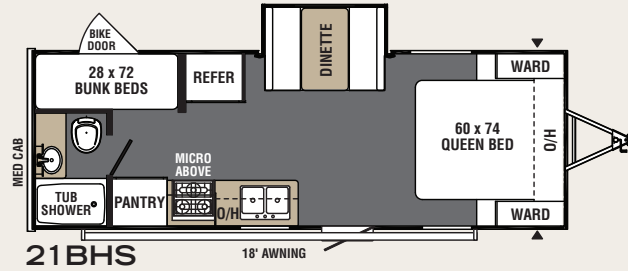
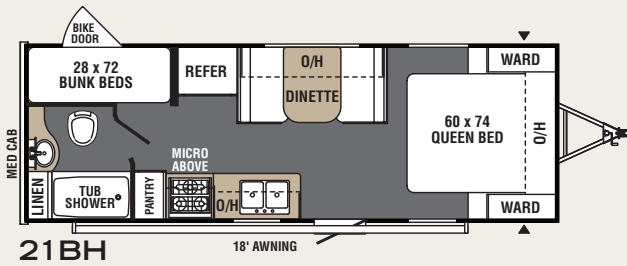
- Hauteur intérieure 6' 6"
- Comptoirs sans joints
- Coussin ultra confortable avec une grande densité

- Lumière intérieure DEL
- Portes d'armoires à mortaises et tenons de style résidentiel
- Cuisinière à 2 brûleurs haute densité (3 brûleurs sur unité deux essieux)
- Four micro-ondes
- Ventilateur électrique
- Pompe à eau 12V

OPTIONS

- Marchepied robuste (entrée principale)
- Smart Jack
- Support à vélo "Jack It"
- Lit Murphy (17FQ, 17FQS, 21BH, 21BHS seulement)
- Ensemble Tout Terrain- Essieu inversé, pneus tout terrain 15" (essieu unique seulement)
- Divan au lieu d'une dinette (17FQS seulement)
- Fauteuils cinéma maison au lieu de fauteuils inclinable
- Véritable stéreo avec double zone - Zone extérieure séparée avec bouton Bluetooth

VIKING ULTRALÉGÈRES LARGES DE 7' 6" À ESSIEUX DOUBLES



La plupart des modèles Viking avec couchettes comprennent une porte extérieure qui facilite l'accès au rangement sous les couchettes. La couchette se relève pour ranger les vélos, etc.



Le lit exclusif Easy Power qui est caché ajoute un espace supplémentaire pour dormir sans compromettre l'aire de vie. (18RBSS, 21RBSS)

ULTRALÉGÈRES LARGES DE 7'

ULTRALÉGÈRES LARGES DE 7' 6" À ESSIEUX DOUBLES

MODEL	17BH	17BHS	17FQ	17FQS	18RBSS	21BH	21BHS	21FQ	21FQS	21RBSS	21RD
Poids à l'attache	340 lb.	425 lb.	330 lb.	375 lb.	440 lb.	525 lb.	585 lb.	532 lb.	604 lb.	620 lb.	625 lb.
PNBV	2995 lb.	3418 lb.	3045 lb.	3306 lb.	3946 lb.	4430 lb.	4671 lb.	4367 lb.	4657 lb.	4954 lb.	4572 lb.
PVV	3840 lb.	4425 lb.	3830 lb.	4375 lb.	4920 lb.	6525 lb.	6585 lb.	6532 lb.	6604 lb.	6492 lb.	6625 lb.
Capacité de chargement	845 lb.	1007 lb.	785 lb.	1069 lb.	974 lb.	2095 lb.	1914 lb.	2165 lb.	1947 lb.	1538 lb.	2053 lb.
Longueur extérieure pare-chocs au timon	21' 4"	21' 4"	21' 4"	21' 4"	22' 4"	25' 6"	25' 6"	25' 6"	25' 6"	25' 6"	25' 6"
Largeur extérieure	84"	84"	84"	84"	84"	90"	90"	90"	90"	90"	90"
Hauteur extérieure avec A/C	9' 10"	9' 10"	9' 10"	9' 10"	9' 10"	9' 10"	9' 10"	9' 10"	9' 10"	9' 10"	9' 10"
Eau fraîche incluant chauffe-eau	33 gal.	33 gal.	33 gal.	33 gal.	33 gal.	40 gal.	40 gal.	40 gal.	40 gal.	40 gal.	40 gal.
Eaux grises	25 gal.	25 gal.	25 gal.	25 gal.	25 gal.	27 gal.	27 gal.	27 gal.	27 gal.	27 gal.	27 gal.
Eaux noires	25 gal.	25 gal.	25 gal.	25 gal.	25 gal.	27 gal.	27 gal.	27 gal.	27 gal.	27 gal.	27 gal.
Grandeur des pneus radiaux	14"	14"	14"	14"	15"	14"	14"	14"	14"	14"	14"
Grandeur de l'auvent	12'	12'	12'	12'	12'	18'	18'	18'	18'	18'	18'

*Les poids montrés sont approximatifs. †Moyenne estimée sur la base de construction normale des équipements optionnels. Voir la page arrière pour la définition des poids.



VIKING

Les modèles ultralégers à essieux double sont les caravanes de voyage les plus spacieuses de Viking avec des espaces de vie bien planifiés, beaucoup de rangement, une climatisation canalisée de 15 000 BTU et une fournaise de 30K avec canalisation au plancher - de série.

Après une longue journée d'aventure à l'extérieur, notre 262BHS est un refuge très confortable. Les caractéristiques de série incluent une table de cuisson en verre à 3 brûleurs et four, des comptoirs à surface solide, une grande dinette en U, une immense chambre des maîtres, et beaucoup d'armoires et d'espace de rangement.



VIKING ULTRALÉGÈRES LARGES DE 8' À ESSIEUX DOUBLES

ENSEMBLE CAMPING FACILITÉ (OBLIGATOIRE)

- Réfrigérateur gaz/électrique de 7 pi3
- Climatiseur au plafond de 15 000 BTU avec canalisation
- Fournaise 30 000 BTU avec canalisation
- Chauffe-eau DSI au gaz de 6 gallons
- Pneu de secours avec support
- (4) Stabilisateurs style ciseaux
- Stéréo AM/FM Bluetooth avec application pour contrôle (2) Haut-parleurs extérieur (2) intérieur
- Auvent électrique surdimensionné
- Toilette à chasse d'eau au plancher
- Essieux Dexter® E-Z Lube®(s)
- Freins électriques
- Plaque de protection Diamond 40"
- Préparé pour énergie solaire
- Préparé pour caméra de recul
- Ports USB
- Porte d'entrée avec poignée Eurolatch
- Charnière à friction et quincailleries supérieures
- Évier encastré avec couvert
- Dossieret (cuisine)
- Contour de bain en ABS
- Station extérieure avec douche eau chaude/froide

CHÂSSIS

- Châssis NXG Norco
- Marchepied deux marches
- Pneus radiaux gonflés à l'azote
- Robuste timon
- Chaines de sécurité
- Deux bouteilles de propane de 20#

EXTÉRIEUR

- Extérieur robuste en métal .030/.024
- Jupe extérieure en métal
- Devant plat en métal
- Devant aérodynamique
- Fenêtres de sécurités à verre teinté

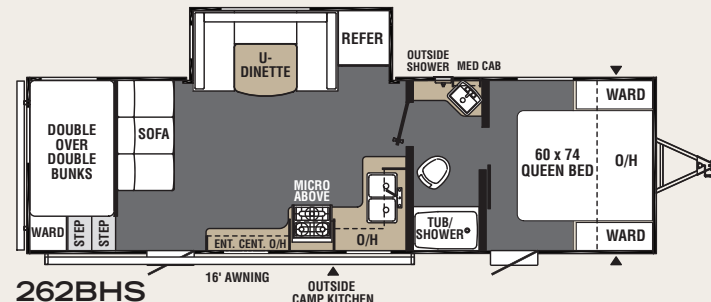
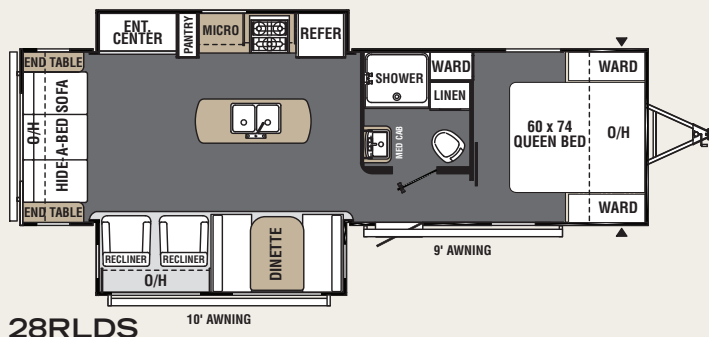
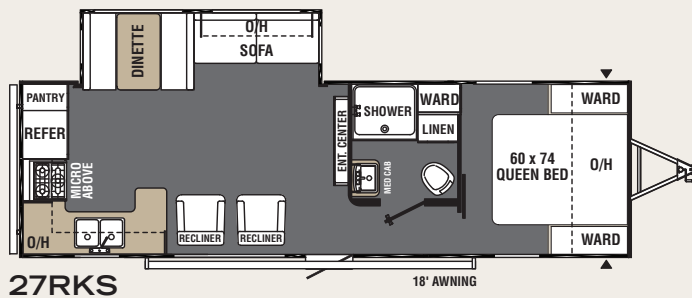
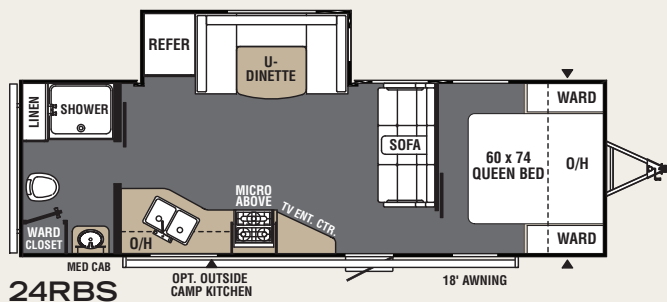
- Lumières DEL sur l'avent
- Puits de lumière dans la salle de bain
- Ventilateur dans la salle de bain
- Connexion câble/satellite
- Lumières DEL extérieures
- Charnière à friction sur la porte d'entrée
- Antenne de TV omnidirectionnelle
- Ensemble de cuisine extérieure (262BHS)

INTÉRIEUR

- Comptoirs sans joints
- Coussin ultra confortable avec une grande densité
- Lumière intérieure DEL
- Portes d'armoires à mortaises et tenons de style résidentiel
- Cuisinière à 3 brûleurs avec accent d'éclairage DEL, couvert en verre et four
- Four micro-ondes
- Ventilateur électrique
- Pompe à eau 12V
- Passage pour linge sale (certains modèles)

OPTIONS

- Marchepied robuste (entrée principale)
- Réfrigérateur 10.7 pi.cu. 12V au lieu d'un réfrigérateur 7pi.cu. gaz/électrique
- Smart Jack
- Support à vélo "Jack It"
- Ensemble de cuisines extérieures - réfrigérateur 1.7 pi.cu 110V, évier, grille BBO, connexion rapide au propane (24RBS)
- Fauteuils cinéma maison au lieu de fauteuils inclinables (28RLDS)
- Véritables stéréo avec double zone - Zone extérieure séparée avec bouton Bluetooth



MODÈLE	24RBS	262BHS	27RKS	28RLDS
Poids à l'attache	620 lb.	720 lb.	TBD	905 lb.
PNBV	5519 lb.	5467 lb.	TBD	6053 lb.
PVV	7620 lb.	7720 lb.	TBD	8905 lb.
Capacité de chargement	2101 lb.	1533 lb.	TBD	1947 lb.
Longueur extérieure pare-chocs au timon	29' 11"	32'	31'	31' 9"
Largeur extérieure	96"	96"	96"	96"
Hauteur extérieure avec A/C	10' 10"	10' 10"	TBD	10' 10"
Eau fraîche incluant chauffe-eau	40 gal.	40 gal.	40 gal.	40 gal.
Eaux grises	27 gal.	27 gal.	27 gal.	27 gal.
Eaux noires	27 gal.	27 gal.	27 gal.	27 gal.
Grandeur des pneus radiaux	15"	15"	15"	15"
Grandeur de l'avent	18'	16'	18'	9' & 10'

*Les poids montrés sont approximatifs. †Moyenne estimée sur la base de construction normale des équipements optionnels. Voir la page arrière pour la définition des poids.




Notre 262BHS dispose d'une chambre-dortoir privée avec lits superposés double avec espace de rangement, une armoire et des étagères. Le comptoir de la cuisine offre beaucoup d'espace pour préparer les repas. Le téléviseur situé au centre est facilement visible depuis n'importe quelle position assise.



Comptoirs sans joint en thermoplastique avec évier encastré et haute robinetterie et dossier de style moderne.



La cuisine extérieure comprend une grille BBQ



Quincailleries supérieures



Bouton Bluetooth à l'extérieur (en option sur Ultralégères Saga 26SBH)

AUTRES CARACTÉRISTIQUES DE SÉRIE ET OPTIONS



De série, panneaux d'armoires vissés avec portes à mortaise et tenon en bois franc et charnières cachées (portes à panneau plat Saga)



De série, polyvalent rangement pour chaussures ou station pour animaux de compagnie (certains modèles)



Marchepied solide (optionnel)



Le centre de commande de série contrôle l'auvent, l'éclairage intérieur, rallonge, chauffe-eau/pompe à eau et les voyants lumineux de batterie.



De série, une station pour douche avec eau froide/chaude (Ultralégères, 26SBH Saga)



De série, stéréo Bluetooth AM/FM avec haut-parleurs et port HDMI (Ultralégères, 26SBH Saga)



De série, poignée d'assistance Lend-a-hand (n/d Saga)



De série, crochet extérieur pour laisse d'animaux.



Smart Jack (optionnel)



VIKING CARAVANES DE VOYAGE ULTRALÉGÈRES

Conçues avec des fonctionnalités qui facilitent le camping

GARANTIE SUR CARAVANES DE VOYAGE VIKING

Conduites d'eau 25 ans • Membrane de toit 12 ans
Raccords de conduite d'eau 10 ans • châssis 5 ans • Réfrigérateur 3 ans
Convertisseur 2 ans • Tous les autres appareils 2 ans • Pompe à eau 2 ans
Essieu 1 an • Couverture générale sur la caravane 1 an



VIKING RV

500 West Chicago Road • White Pigeon, MI 49099 • 269-467-6321. Pour en savoir plus sur les produits Viking RV et voir comment Viking rend le camping plus facile, visitez www.vikingrv.com.

MANUELS INTERACTIFS SUR MOBILES

Téléchargez notre application mobile Forest River ou visitez notre manuel dynamique en ligne afin d'améliorer votre expérience comme propriétaire. Ces options interactives procurent une facilité et une perspicacité incroyables dans l'utilisation, l'entretien et la jouissance de votre produit Forest River. Allant de vidéos "comment faire", des photos et illustrations des différentes composantes, des systèmes et les caractéristiques et ses contenus sont entièrement téléchargeables en formulaire PDF, donc une réponse est toujours facile à obtenir et ses données sont accessibles d'un simple clic. Consultez le manuel en ligne sur www.forestriverinc.com/ownersmanuals ou téléchargez notre application GRATUITE sur l'App Store ou Google Play!



VOTRE CONCESSIONNAIRE DE CARAVANES DE VOYAGE VIKING

PNBV (poids nominal brut du véhicule) : le poids maximal permis de l'unité à pleine charge. Il inclut tous les poids, plus tous les fluides, cargaisons, équipements et accessoires optionnels. Pour des raisons de sécurité et de performance du produit, ne pas dépasser le PNBV.

PNBE (poids nominal brut sur l'essieu) : le poids maximum permis, incluant cargo, fluides, équipements et accessoires optionnels qui peuvent être pris en charge en toute sécurité sur tous les essieux.

PBL (poids de base à la livraison)* - le poids de l'appareil tel que fabriqué à l'usine. Il comprend tout le poids de l'unité sur les essieux, le timon ou l'attelage ainsi que le gaz propane. Le PBL ne comprend pas le cargo, l'eau potable, l'équipement optionnel supplémentaire ou les accessoires installés par le concessionnaire.

* Estimation moyenne basée sur la construction de base des équipements optionnels.

CC (Capacité de chargement)** - la quantité de poids disponible pour l'eau potable, cargo, équipements et accessoires optionnels supplémentaires. CC est égal au PNBV moins le PBL. Le poids CC disponible devrait accueillir l'eau potable (8,3 livres par gallon). Avant de remplir le réservoir d'eau douce, vider les réservoirs noirs et gris afin d'augmenter la capacité de chargement.

** Estimation moyenne basée sur la construction de base des équipements optionnels.

Prendre note que ces brochures ont été traduites en français. Toujours se reporter à la brochure en anglais du fabricant. Toutes les informations contenues dans cette brochure sont considérées comme exactes au moment de la publication. Cependant, durant l'année, il peut être nécessaire d'apporter des révisions et Forest River Inc se réserve le droit de faire des changements sans préavis incluant aux prix, couleurs, matériaux, équipements et spécifications ainsi que l'ajout de nouveaux modèles ou la cessation des modèles présentés dans cette brochure. Par conséquent, s'il-vous plaît consulter votre concessionnaire Forest River Inc afin de confirmer l'existence de tout matériel, de la conception ou des spécifications qui sont matière à votre décision d'achat. ©2020 Viking Recreational Vehicles, a Division of Forest River, Inc., A Berkshire Hathaway company. Tous droits réservés. Brochure traduite par Claude M Dechene claudemilvedechene@gmail.com. 3/20



CENTRE DE VÉRIFICATION AVANT LIVRAISON

Voici 20,000 pieds carrés qui vous offrent une assurance de qualité. La base essentielle d'un produit de haute qualité. Cette installation de pointe fait ses commentaires de façon quotidienne et immédiate à la production afin de s'assurer de la qualité de construction de chaque unité

ASSISTANCE ROUTIÈRE D'URGENCE 24/7 AVEC L'ACHAT D'UN VÉHICULE*

REMORQUAGE	DÉVERROUILLAGE DES PORTES
SURVOLTAGE	SERVICE DE TREUIL
CHANGEMENT DE PNEU	MÉCANICIEN MOBILE
LIVRAISON DE LIQUIDE	SUPPORT TECHNIQUE
	SERVICE DE LOCALISATION DE CONCESSIONNAIRES



*VALABLE 1 AN À COMPTER DE LA DATE D'ACHAT

ADHÉSION GRATUITE
au groupe de propriétaires Forest River



www.forestriverfrog.com



EN SAVOIR PLUS
Balayez ce code à barres avec un lecteur "QR" sur votre téléphone intelligent pour en savoir plus à propos de Forest River.



Une compagnie de Berkshire Hathaway

SATISFACTION DES CLIENTS



www.ForestRiverBuyLocal.com

WWW.KOACARECAMPS.ORG



Lutte Contre le Cancer + Créer Des Souvenirs

Retrouvez-nous sur **Facebook**