

FREELANDER

FREELANDER



FREELANDER LEADER EN VALEUR PLANS DE PLANCHER ET CARACTÉRISTIQUES



27QB MONTRÉ AVEC DÉCOR CHESTNUT



26RS MONTRÉ AVEC DÉCOR CHESTNUT



27QB MONTRÉ AVEC DÉCOR CHESTNUT

FREELANDER LEADER EN VALEUR CARACTÉRISTIQUES

MODÈLE	20CB	21QB	21RS	26RS	27QB
Châssis	FORD T350 TRANSIT	4500-CHEVY/ E350 FORD	4500-CHEVY/ E350 FORD	4500-CHEVY/ E350 FORD	4500-CHEVY/ E350 FORD
Moteur	V6-3.7L	V8-6.0L/V10-6.8L	V8-6.0L/V10-6.8L	V8-6.0L/V10-6.8L	V8-6.0L/V10-6.8L
Puissance HP	275	324/305	324/305	324/305	324/305
Couple	260	373/420	373/420	373/420	373/420
Empattement	156"	159"/158"	159"/158"	191"/190"	191"/190"
PNBV (lbs.)	10,360	14,200/12,500	14,200/12,500	14,200/12,500	14,200/12,500
PNBC (lbs.)	12,125	20,000/18,500	20,000/18,500	20,000/18,500	20,000/18,500
Poids sans charge (Approx, lbs)	7,824	9,478/9,498	10,168/10,156	10,888/10,788	10,316/10,294
Capacité de chargement (Approx, lbs)	2,536	4,722/3,002	4,032/2,344	3,312/1,712	3,884/2,206
PNBE avant (lbs.)	4,130	4,600/5,000	4,600/5,000	4,600/5,000	4,600/5,000
PNBE arrière (lbs.)	7,275	9,600/8,500	9,600/8,500	9,600/8,500	9,600/8,500
Hauteur intérieure	6' 9"	6' 11"	6' 11"	6' 11"	6' 11"
Largeur extérieure	7' 7"	8' 4"	8' 4"	8' 4"	8' 4"
Hauteur extérieure (avec A/C)	10' 6"	10' 11"	10' 11"	10' 11"	10' 11"
Longueur extérieur (avec attache)	23' 9"	24' 6"/24' 0"	24' 9"/24' 3"	27' 11"/27' 5"	30' 0"/29' 6"
Poids à l'attache (lbs)	2,000	5,000	5,000	5,000	5,000
Réservoir essence (gal)	25	57/55	57/55	57/55	57/55
Réservoir propane (lbs)	40	68	68	68	40
Capacité eau fraîche (gal)	38	50	50	50	40
Capacité chauffe-eau (gal)	6	6	6	6	6
Capacité eaux grises (gal)	26	28	28	31	31
Capacité eaux noires (gal)	21	22	31	31	31
Rangement extérieur (pi.cu.)	60	92	67	60	77
Longueur auvent (pi)	14'	15'	15'	18'	20'

PRINCIPALES CARACTÉRISTIQUES

● Murs latéraux en composite Azdel Superlite™ de 2" avec châssis 100% en aluminium

Résistant à la moisissure sèche, meilleure valeur isolante de l'industrie et sans formaldéhyde.

● Système de canalisations pour A/C Even Cool™

Système de canalisations isolées avec inhibiteur de moisissure, refroidissement plus efficace et constant avec une qualité d'air supérieure (système non canalisé sur 21QB et 20CB)

● Lit Queen 60" x 80"

Lit Queen de style résidentiel au lieu d'un lit Queen de VR, qui procure plus d'espace pour les jambes et plus de confort. (52" x 80" sur 20CB)

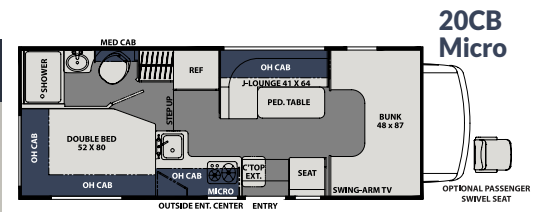
● Grands réservoirs de rétention

50 gallons pour le réservoir d'eau fraîche et réservoir de propane de 68 lbs (sur la plupart des modèles). Les plus grandes capacités de l'industrie pour les classes C, pour du camping sauvage sur de plus longues périodes.

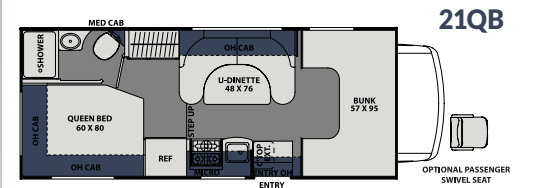
● Wi-Fi Ranger Sky4

Il augmente le signal Wi-Fi lorsque que le signal est faible, réseau sécurisé avec SafeSurf VPN, utilise le même mot de passe pour tous les appareils, reconnexion automatique et prêt pour les données LTE.

Visitez le CoachmenRV.com/Freelander pour voir des photos de tous les plans de plancher



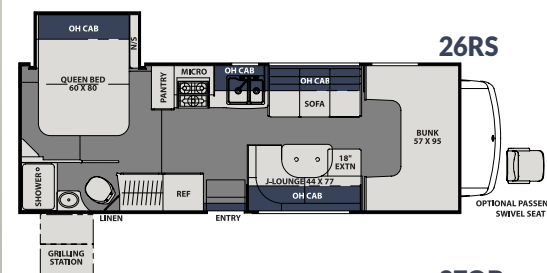
20CB Micro



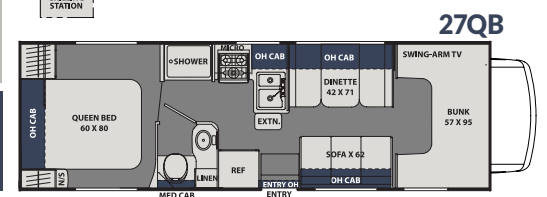
21QB



21RS



26RS



27QB

PNBV (poids nominal brut du véhicule): le poids maximal permet de l'unité à pleine charge. Il inclut tous les poids, plus tous les fluides, cargaisons, équipements et accessoires optionnels. Pour des raisons de sécurité et de performance du produit, ne pas dépasser le PNBV.

PNBC (poids nominal brut combiné): le poids total maximal de l'unité chargée, plus le véhicule remorqué. Le PNBC de ce véhicule peut être limité par la somme du PNBV et par le maximum de capacité de l'attache installé; voir l'étiquette signalétique pour plus de détail.

PNBE (poids nominal brut sur l'essieu): le poids maximum permis, incluant cargo, fluides, équipements et accessoires optionnels qui peuvent être pris en charge en toute sécurité sur chaque essieu.

PBL (poids de base à la livraison)*: le poids de l'appareil tel que fabriqué à l'usine. Il comprend tout le poids de l'unité sur les essieux, incluant réservoir de gaz plein, tous les liquides et gaz propane. Le PBL ne comprend pas le cargo, l'eau potable, l'équipement optionnel supplémentaire ou les accessoires installés par le concessionnaire.

* Estimation de la moyenne est basée sur la construction normale des équipements en options.

CC (Capacité de chargement):** la quantité de poids disponible pour l'eau potable, cargaison, passagers, équipements et accessoires optionnels supplémentaires. CC est égal au PNBV moins le PBL. Le poids CC disponible devrait accueillir l'eau potable (8,3 livres par gallon). Avant de remplir le réservoir d'eau douce, vider les réservoirs noirs et gris afin d'augmenter la capacité de chargement.

** Estimation de la moyenne est basée sur la construction normale des équipements en options.

Chaque Motorisé de Coachmen est pesé à l'usine avant l'expédition. Une étiquette d'identification du poids réel du véhicule sans charge ainsi que la capacité de charge est appliquée sur chaque VR de Forest River avant de quitter nos installations.

La capacité de charge de votre unité est désignée par le poids, et non en volume, de sorte que vous ne pouvez pas nécessairement utiliser tout l'espace disponible lors du chargement de votre unité.

La capacité de remorquage réelle dépend de votre chargement et des circonstances particulières de remorquage, qui comprend le PNBV, PNBE et le PNBC ainsi que des freins de remorque adéquats. S'il-vous-plaît, se référer au manuel d'utilisation de votre véhicule pour obtenir de plus amples informations sur le remorquage.



26RS MONTRÉ AVEC DÉCOR CHESTNUT



28SS MONTRÉ AVEC DÉCOR PRALINE

EXPÉRIMENTEZ COACHMEN VR
visitez
**CoachmenRV.com/
Frelander**
pour plus de photos, visites
virtuelles, vidéos de
formation et les dernières
caractéristiques de série
et optionnelles.

VOTRE CONCESSIONNAIRE **FREELANDER**



Application mobile pour les propriétaires d'un VR Coachmen

Maintenant, vous pouvez accéder à votre manuel du propriétaire où que vous soyez. Téléchargez notre application gratuite à partir d'iTunes et vous aurez l'information à portée de main.



www.ForestRiverBuyLocal.com



EN SAVOIR PLUS
Balayez ce code à barres avec un lecteur "QR" sur votre téléphone intelligent pour en savoir plus à propos de Forest River.



Une compagnie de Berkshire Hathaway.

Prendre note que ces brochures ont été traduites en français. Toujours se reporter à la brochure en anglais du manufacturier. L'information contenue dans cette brochure est celle connue au moment de la publication. Toutefois, pendant l'année, il peut être nécessaire de faire des révisions et Coachmen se réserve le droit de faire tout changement, sans préavis, aux prix, couleurs, matériaux, équipements et spécifications, ainsi que l'ajout de nouveaux modèles et l'abandon de modèles montrés dans cette brochure. Ainsi, veuillez consulter votre concessionnaire Coachmen et confirmez l'existence de tout matériel, design ou spécification importants à votre décision d'achat. 1/19 Traduit par Claude M Dechene claudemville@videotron.ca

©Copyright 2019 Coachmen RV, une division de Forest River Inc. - Tous droits réservés.



ASSISTANCE ROUTIÈRE D'URGENCE 24/7 AVEC L'ACHAT D'UN VÉHICULE**

- | | |
|---------------------------|---|
| REMRORQUAGE | SERVICE DE TREUIL |
| SURVOLTAGE | MÉCANICIEN MOBILE |
| CHANGEMENT DE PNEU | SUPPORT TECHNIQUE |
| LIVRAISON DE LIQUIDE | SERVICE DE LOCALISATION DE CONCESSIONNAIRES |
| DÉVERROUILLAGE DES PORTES | |



* VALABLE 1 AN À COMPTER DE LA DATE D'ACHAT



ASSOCIATION DES PROPRIÉTAIRES DE COACHMEN

ADHÉSION GRATUITE
www.coachmenowners.com



**423 N. Main Street • P.O. Box 30
Middlebury, IN 46540**

Pour en apprendre plus sur les VR Coachmen et nos produits et pour voir de quelle façon Coachmen rend la vie aisée plus facile encore, appelez-nous sans frais au **1-800-353-7383**, ou visitez le www.coachmenrv.com